

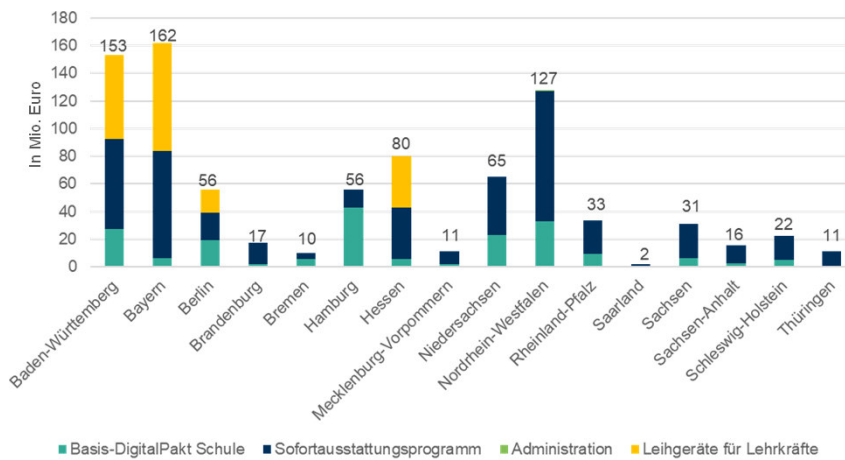
Übersicht: Finanzhilfen im DigitalPakt Schule

Stand: 01. September 2021

www.bmbf.de

Mittelabfluss: Alle Programmteile

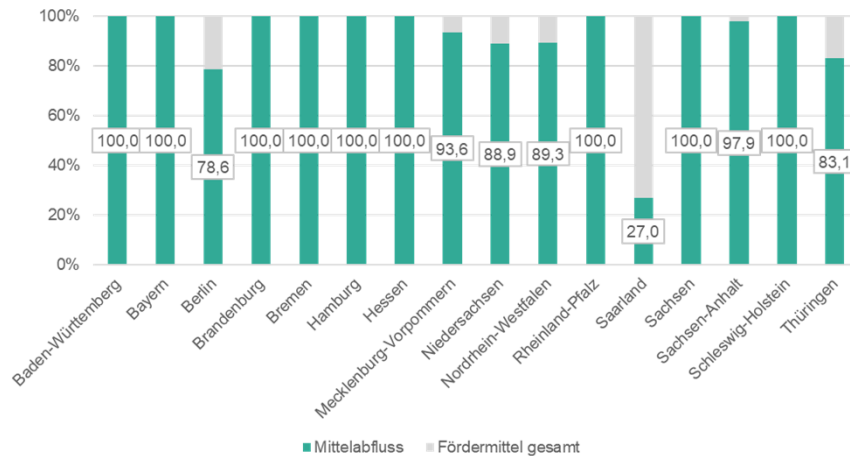
Stand: 30.06.2021; Angaben in Mio. Euro



Mittelabfluss aller Länder aus dem Sondervermögen des Bundes
 DigitalPakt Schule insgesamt:
 852.265.371,11 Euro *
Davon entfallen auf
 Basis-DigitalPakt Schule
 189.051.691,58 Euro
 Sofortausstattungsprogramm
 470.440.904,72 Euro
 Administration
 8.799,70 Euro
 Leihgeräte für Lehrkräfte
 192.367.416,25 Euro
 Die berichteten Zahlen zum Mittelabfluss entsprechen dem Abfluss aus dem Sondervermögen des Bundes seit Beginn des DigitalPakt Schule.
 * Aufgrund eines Buchungsfehlers weicht der Wert der Bundeskasse leicht von den gemeldeten Zahlen der Länder zu den Programmteilen ab.

Mittelabfluss: Sofortausstattungsprogramm

Stand: 30.06.2021; Angaben in Prozent



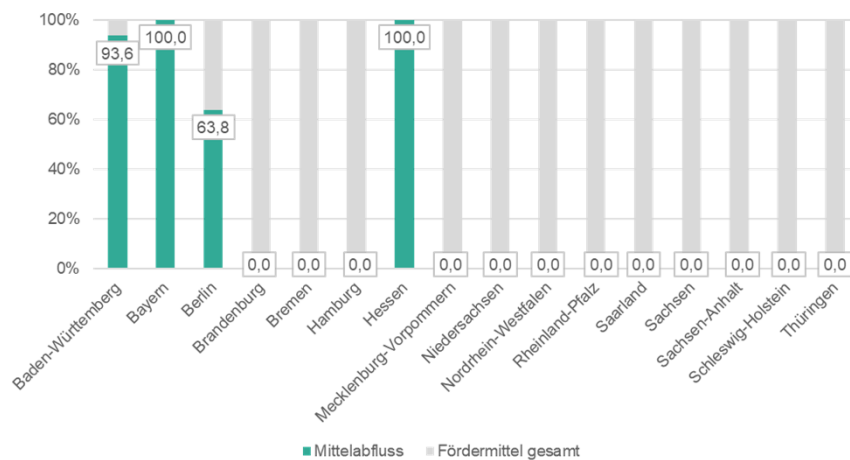
Insgesamt zur Verfügung stehende Finanzhilfen im Sofortausstattungsprogramm:
 500.000.000 Euro

Davon Mittelabfluss aus dem Sondervermögen des Bundes insgesamt:
 94,1 Prozent

Die insgesamt den Ländern zur Verfügung stehenden Fördermittel ergeben sich aus einer Verteilung nach dem Königsteiner Schlüssel.

Mittelabfluss: Leihgeräte für Lehrkräfte

Stand: 30.06.2021; Angaben in Prozent



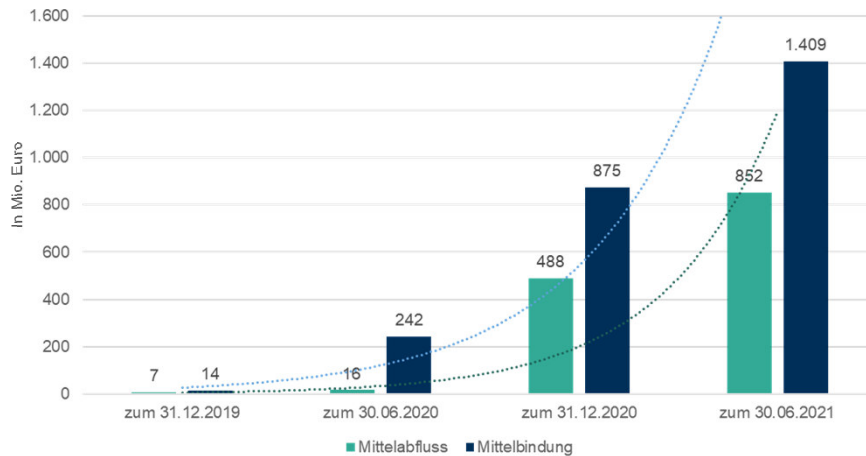
Insgesamt zur Verfügung stehende Finanzhilfen in Leihgeräte für Lehrkräfte:
 500.000.000 Euro

Davon Mittelabfluss aus dem Sondervermögen des Bundes insgesamt:
 38,5 Prozent

Die insgesamt den Ländern zur Verfügung stehenden Fördermittel ergeben sich aus einer Verteilung nach dem Königsteiner Schlüssel.

Entwicklung Mittelbindung und Mittelabfluss: Alle Programmteile

Stand: 30.06.2021; Angaben in Mio. Euro; alle Länder



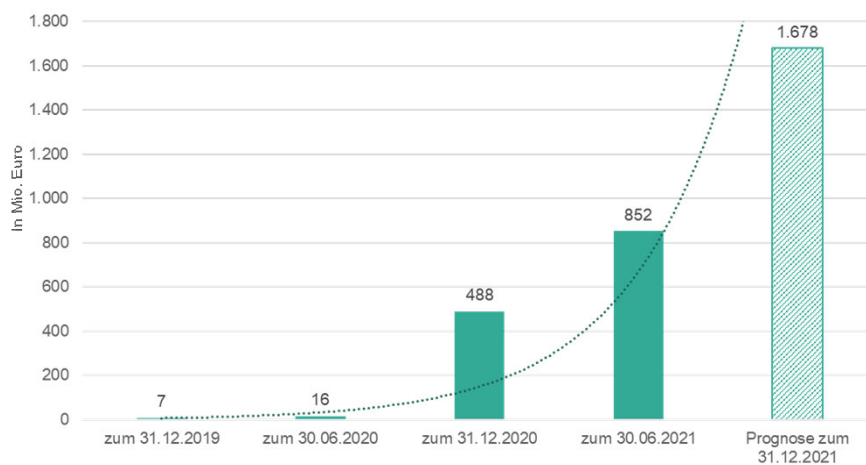
**Insgesamt gebundene Mittel
aller Programmteile:**
1.408.908.048,31 Euro

**Insgesamt abgeflossene Mittel
aller Programmteile aus dem
Sondervermögen des Bundes:**
852.265.371,11 Euro

Berechnung der Trendlinien
erfolgt auf Grundlage der
dargestellten Zeitpunkte.

Entwicklung Mittelabfluss und Prognose: Alle Programmteile

Stand: 30.06.2021; Angaben in Mio. Euro; alle Länder



**Insgesamt abgeflossene Mittel
aller Programmteile aus dem
Sondervermögen des Bundes:**
852.265.371,11 Euro

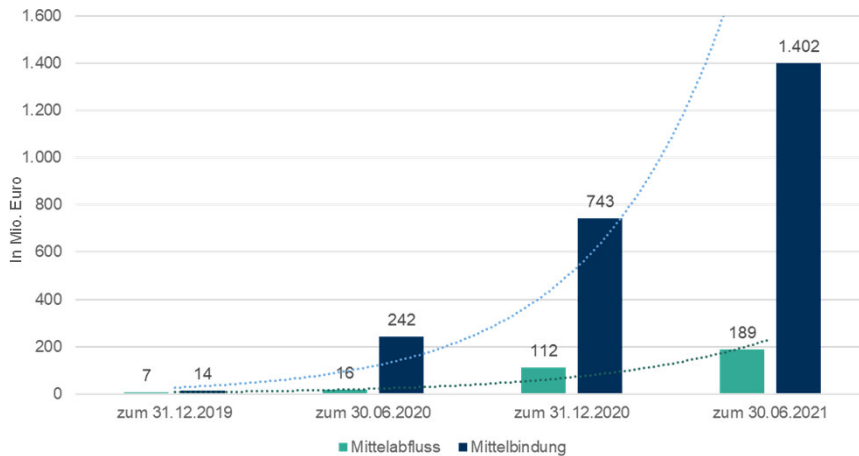
**Prognose zum Mittelabfluss
aller Programmteile aus dem
Sondervermögen des Bundes
bis Dezember 2021:**
1.677.868.812,25 Euro

Prognose auf Grundlage der von
den Ländern geplanten
Auszahlungen bis zum
Jahresende 2021.

Berechnung der Trendlinien
erfolgt auf Grundlage der
dargestellter Zeitpunkte.

Entwicklung Mittelbindung und Mittelabfluss: Basis-DigitalPakt Schule (kumuliert)

Stand: 30.06.2021; Angaben in Mio. Euro; alle Länder



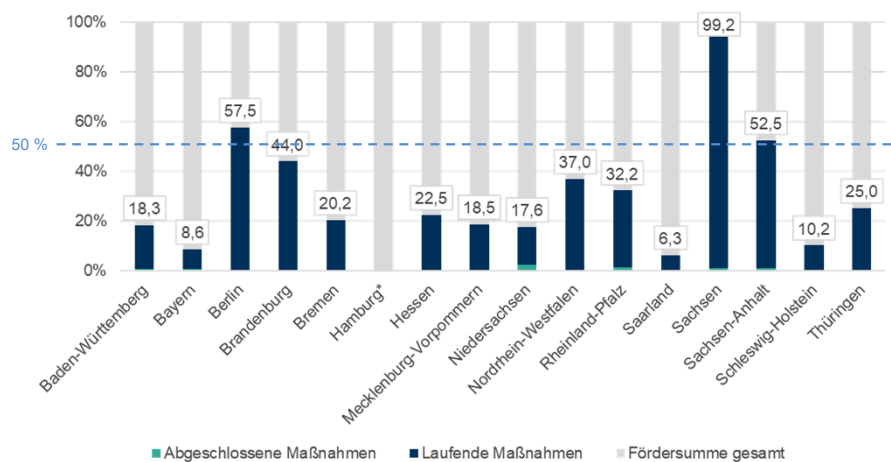
**Insgesamt gebundene Mittel
Basis-DigitalPakt Schule:**
1.402.092.417,50 Euro

**Insgesamt abgeflossene Mittel
Basis-DigitalPakt aus dem
Sondervermögen des Bundes:**
189.051.691,58 Euro

Berechnung der Trendlinien erfolgt auf Grundlage der dargestellten Zeitpunkte.

Mittelbindung: Basis-DigitalPakt Schule

Stand: 30.06.2021; Angaben in Prozent



Die insgesamt den Ländern zur Verfügung stehenden Fördermittel ergeben sich aus einer Verteilung nach dem Königsteiner Schlüssel.

Gemäß § 11 Abs. 3 VV sollen mindestens 50 % der Mittel bis Anfang Dezember 2021 gebunden sein.

* Für Hamburg besteht die Besonderheit einer Identität von Schulträger und Land. Es erfolgen daher keine Bewilligungen im Bereich der staatlichen Schulen.